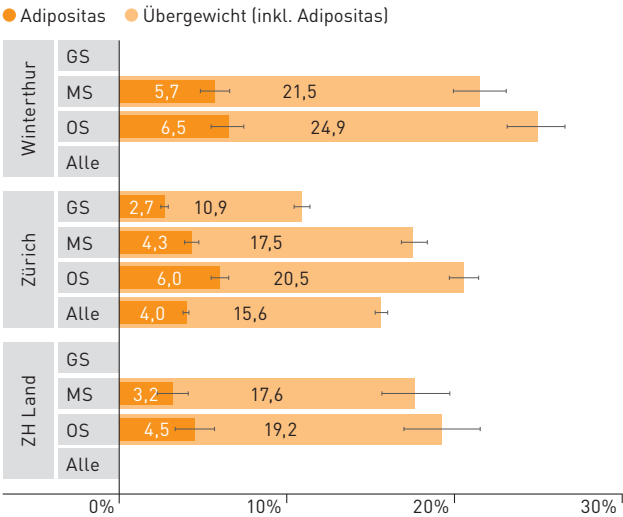
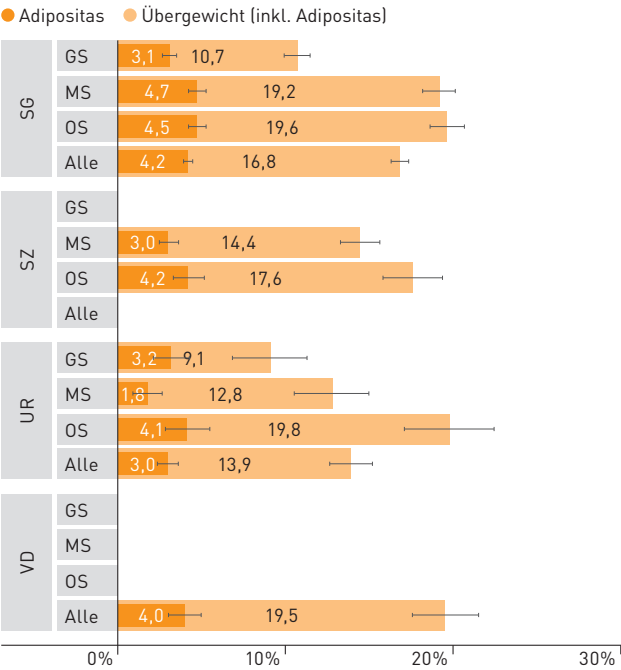
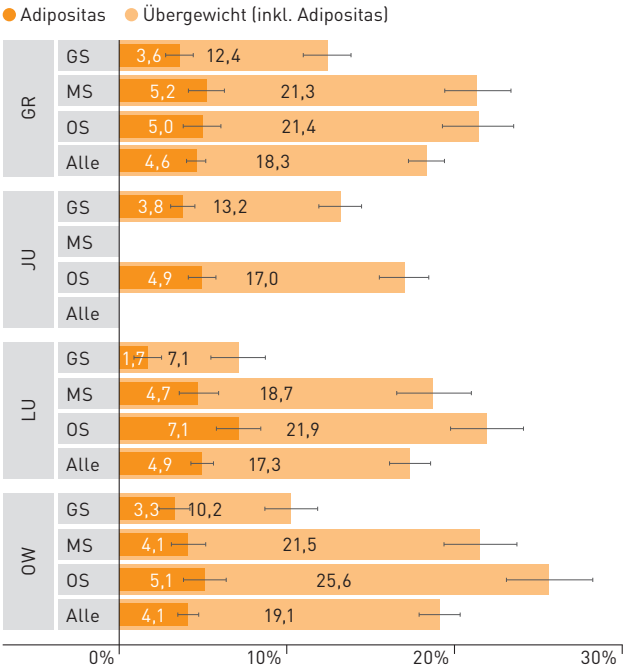
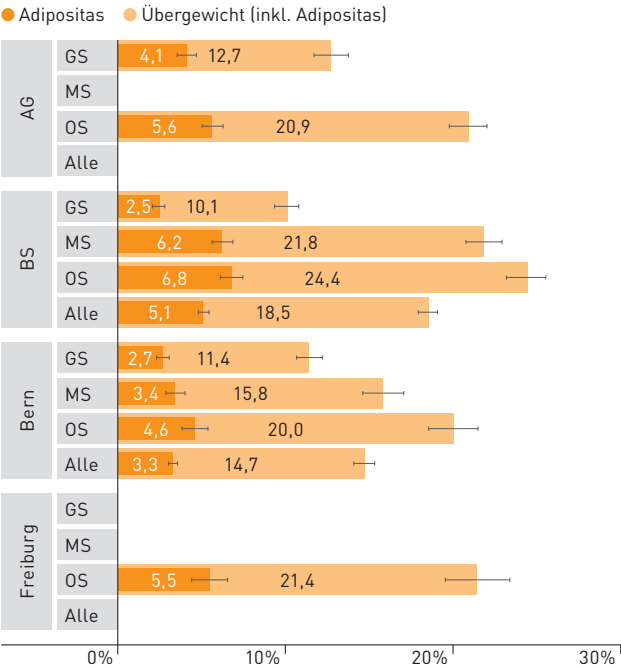


Anteil der übergewichtigen und adipösen Schüler*innen auf den Schulstufen und über alle Schulstufen nach Kanton/Stadt, 2025 (inkl. 95%-Vertrauensintervalle)



Hinweise: Für die Kantone wurden Kürzel mit zwei Buchstaben verwendet, während die Namen der Städte ausgeschrieben wurden. GS=Grundstufe, MS=Mittelstufe, OS=Oberstufe, Alle=alle Schulstufen. Der Wert über alle Schulstufen wurde nur für Gebiete angegeben, in denen Angaben zu allen drei Schulstufen vorhanden sind. Für VD konnte nur der Gesamtwert angegeben werden, da die Fallzahlen auf den einzelnen Schulstufen zu gering sind.
Fallzahlen (alle Schulstufen): AG: n=2243; BS: n=4324; Bern: n=3158; Freiburg: n=439; GR: n=1284; JU: n=1319; LU: n=892; OW: n=984; SG: n=4549; SZ: n=1288; UR: n=689; VD: n=401; Winterthur: n=1268; Zürich: n=7711; ZH Land: n=633.